

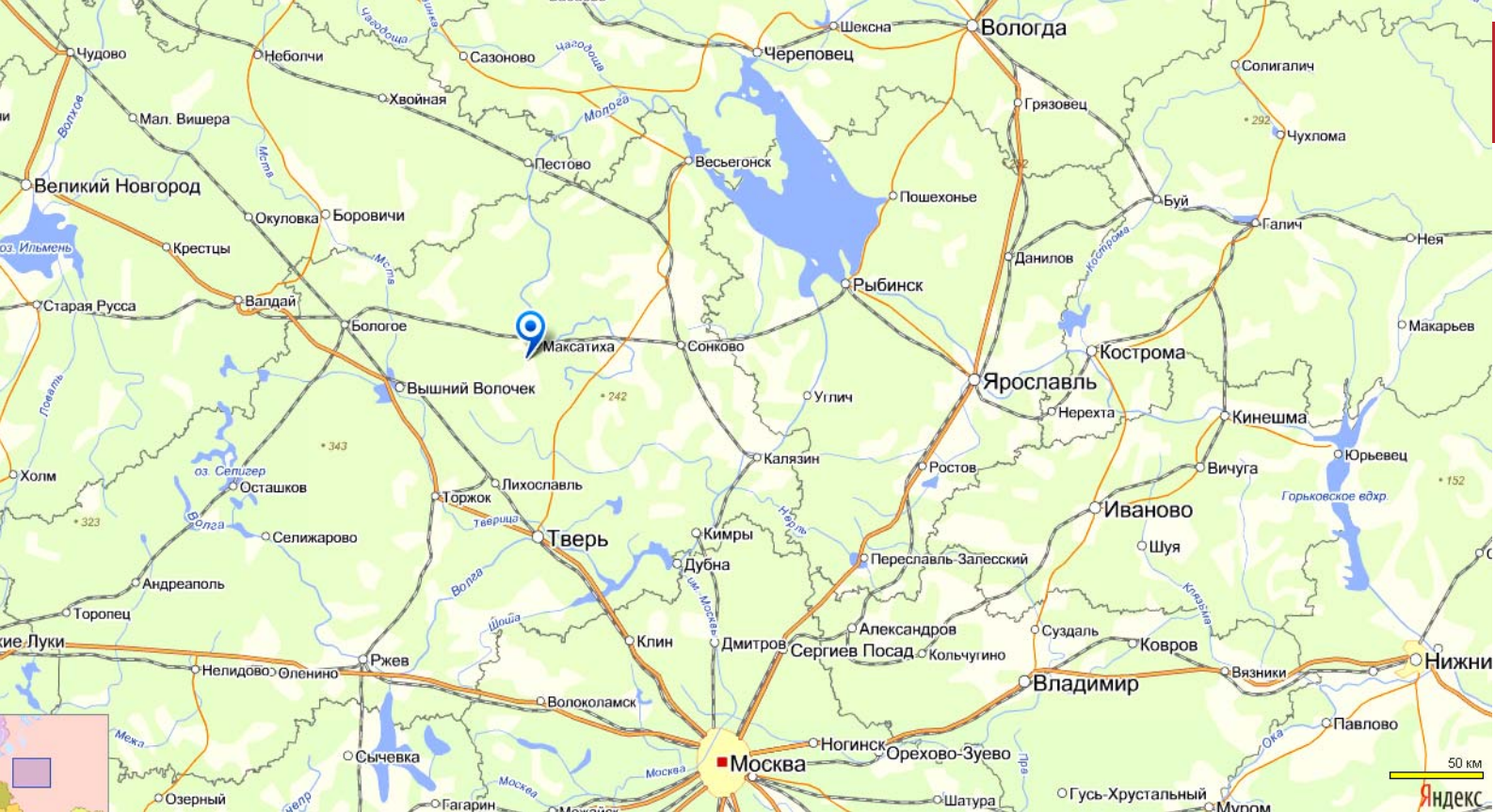
РУССКИЙ РЕПОРТЕР



Фото Анастасии
Кулагиной.

*ЛШ - 2011. Навстречу
радуге бежит
директор Мастерской
репортажной
журналистики Алена
Лесняк*

ЛЕТНЯЯ ШКОЛА 2012: ГДЕ И КОГДА



ЛЕТНЯЯ ШКОЛА 2012

Место

Для начала – немножко истории. Традиция проведения подобных летних школ существует еще с конца 80-х годов. Данная школа проводится уже в 9-й раз (до последних лет использовалось название - Летняя школа «Исследователь»):

- 2004 – с. Столипино, (Тверская область);
- 2005 – д. Костенево, (Московская область);
- 2006 – с. Засижье (Смоленская область);
- 2007 – д. Костенево, (Московская область);
- 2008 – с. Рождество (Тверская область);
- 2009 – с. Рождество (Тверская область);
- 2010 – д. Ручки (Тверская область);
- 2011 – д. Ручки (Тверская область).

В 2012 году Летняя Школа пройдет в деревне Перевесы Максатихинского района Тверской области (это примерно 320 км. от Москвы). Рядом с ней находится село Кострецы, фактически эти населенные пункты слиты воедино, даже школа, расположенная в Перевесах называется Кострецовской.

Это классическая средняя полоса России – невысокие холмы, хвойные и смешанные леса, широкие поля, извилистые реки. Относительно общего упадка Тверской области Кострецы и Перевесы выглядят относительно благополучными. Там довольно большое стадо коров, часть полей засеяна овсом (что не очень типично для севера области, где зерновое земледелие практически не развито).

Так выглядит место
Летней Школы 2012
из космоса.

Фигура из нескольких
прямоугольников –
это здание сельской
школы, которая будет
базой для ЛШ - 2012



**ЛЕТНЯЯ
ШКОЛА
2012**

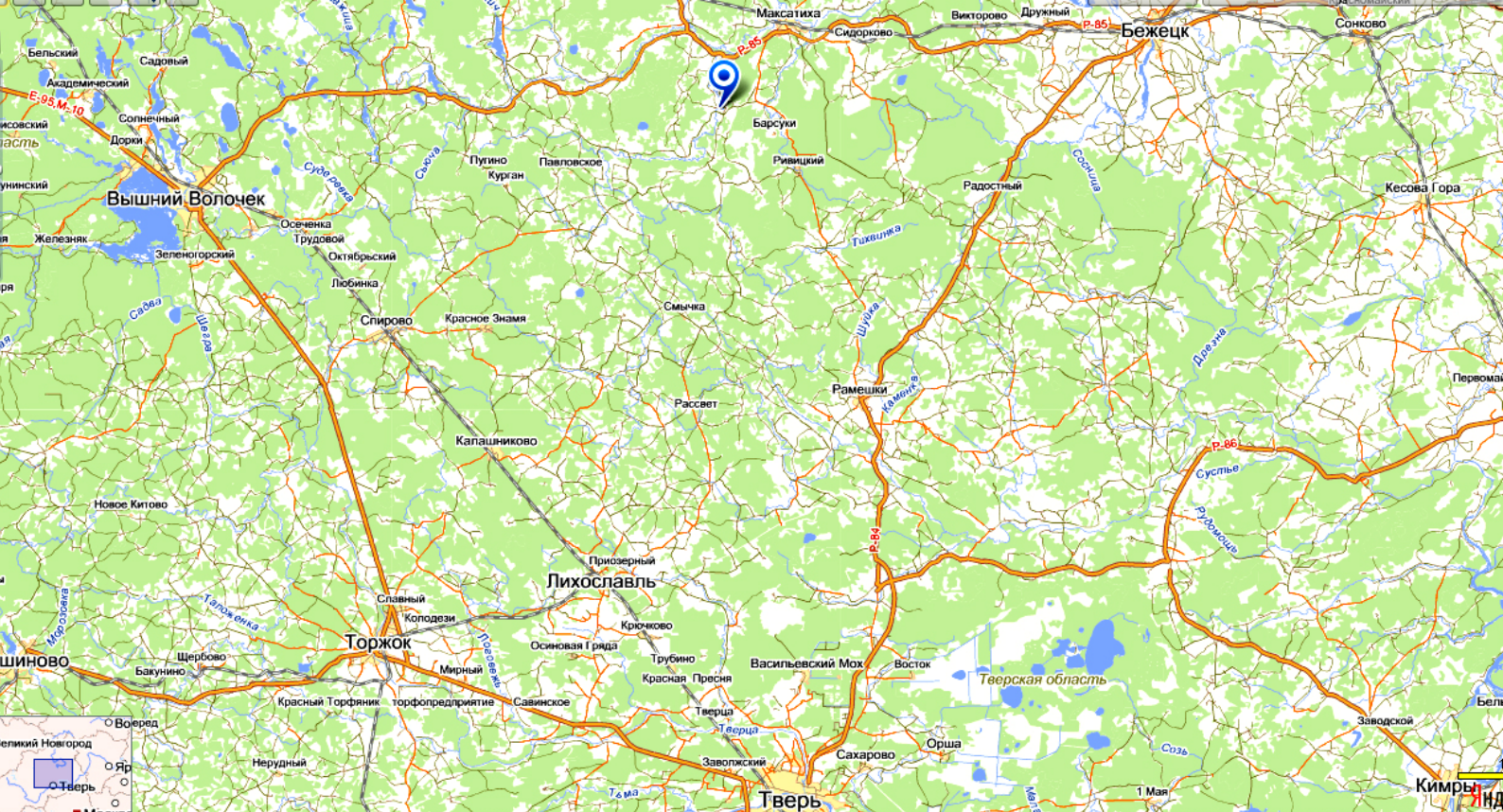
В Кострецах есть роскошная Церковь Успения Пресвятой Богородицы, построенная в 1876 году. Рядом с местом Летней Школы (по прямой - 400 метров) протекает река Тифина (Тихвинка), которая хоть не очень глубокая, но, по словам местных жителей, очень чистая.

Кострецовская сельская школа, которая будет служить базой для ЛШ-2012, была построена в 1984 году и рассчитана на 392 человека. Сейчас в ней учатся всего 30 школьников, и уже ставился вопрос о ее закрытии. Полноценного ремонта в этом здании давно не было, не хватает учебников, книг, техники, компьютеров, спортивного инвентаря.

Мы надеемся, что совместными усилиями мы поможем этой школе стать более современной, красивой и интересной. Тем более, что в этом месте мы планируем проводить Летнюю Школу еще не один год.

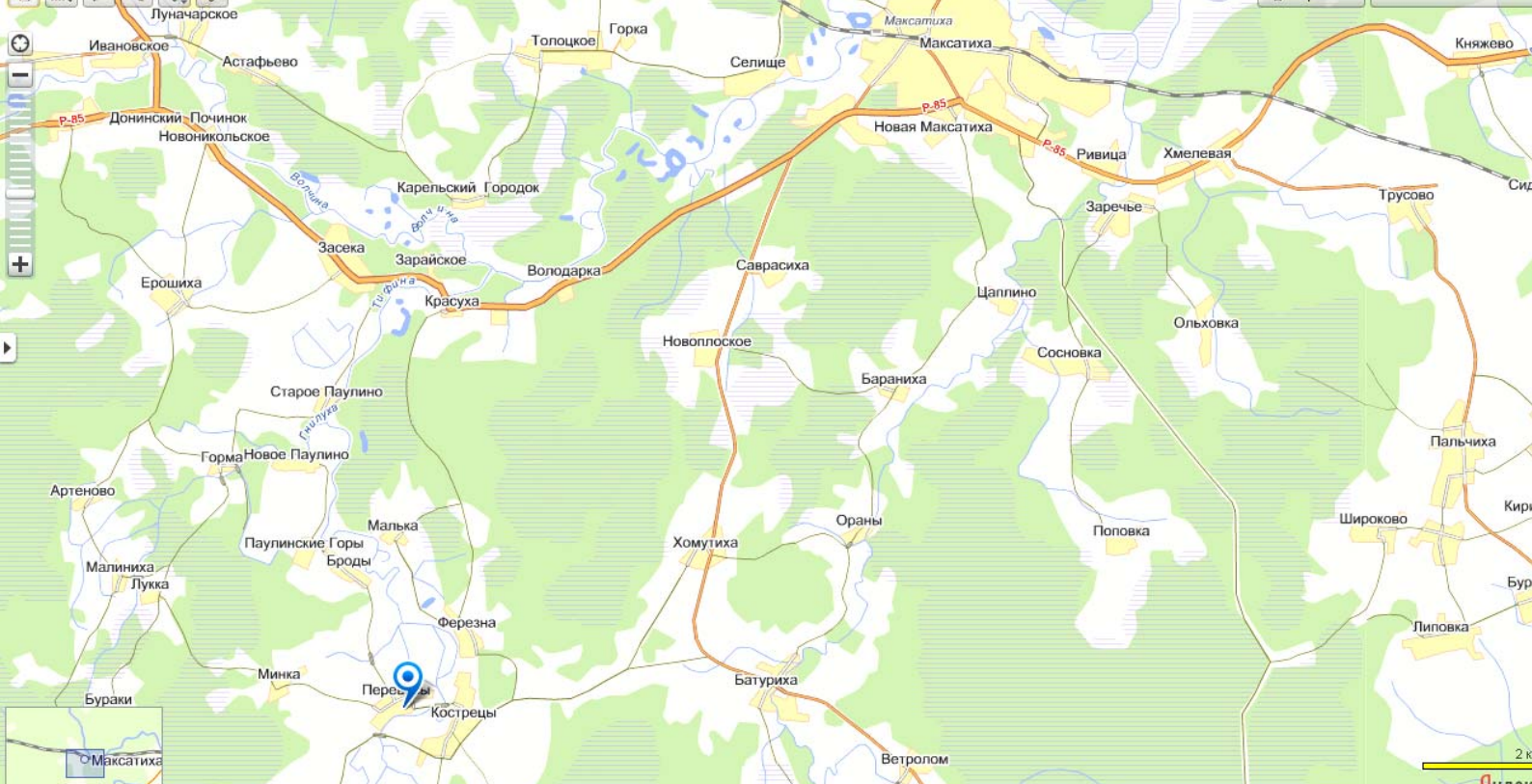
В частности, мы планируем:

- После окончания ЛШ передать во временное пользование Кострецкой школе часть нашего оборудования (проекторы, колонки, принтеры, мебель, водонагреватель, душевые кабинки и т.д.);
- Собрать книги для библиотеки школы и библиотеки села;
- Оформить часть предметных кабинетов (биология, литература, география и пр.), используя нечто современно и креативно;
- Помочь финансами в ремонте и восстановлении школы;
- Организовать выпуск сельской газеты;
- Принять участие в организации Дня села;
- Приглашать заинтересованных местных жителей на наши лекции, семинары, кинопоказы, концерты и пр.
- В перспективе – помочь восстановлению интерната (это пристройка к школе), который можно было бы использовать как образовательную базу не только в летнее время.



Как добираться

- **Вариант 1. Вместе со всеми.** В день заезда (13 июля) несколько автобусов пойдут из Москвы (точка сбора в районе «Речного вокзала») прямо до места проведения Школы. Точно так же в Москву поедут автобусы и в конце Школы. Между циклами в «пересменок» заказанные нами автобусы, скорее всего, будут 1-2 раза ездить от Школы до ж/д вокзала Твери и обратно. Оплата заказанного автобуса ориентировочно 300-600 руб.
- **Вариант 2. Общественным транспортом из Москвы.** Доезжаете на электричке до Твери. Они ходят примерно раз в час, билет – 265 руб. С железнодорожного вокзала добираетесь пешком до вокзала автомобильного (это 5 минут). Ищите автобус до Максатихи. Расписание вроде бы такое: 07:15, 10:30, 11:30, 15:40 16:25, 20:40 (стоимость билета, кажется, 280 руб.). Если между вашей электричкой и автобусом получается большой интервал, рекомендуем кафе «Чикен-Хаус» напротив автовокзала. Приехав в Максатиху, ищите такси (они обычно стоят на той же площади, куда приходит автобус) и езжайте в деревню Перевесы (250-300 руб.). Можно попробовать выйти из автобуса, не доезжая Максатихи у поворота на Кострецы и вызывать такси туда. «Эконом-Такси»: 8-915-726-52-17; 8-909-269-57-67; 8-920-189-16-66, «Новое такси»: 8-920-178-33-01, 8-906-650-86-35, 8-910-848-16-00. Цена такси до Перевесов 250-300 руб. Хотят больше – торгуйтесь.
- **Вариант 3. Общественным транспортом из Питера.** Можно, конечно, поехать через Тверь и все будет так же, как из Москвы. Но вроде бы есть поезда, которые из Питера идут прямо до станции Маскатиха (607А СПб — Ярославль, 607А СПб — Сонково, 045А СПб — Иваново, 337Ж СПб — Самара, 347Ж СПб — Уфа). Еще вариант – ехать с пересадкой на станции Бологое. В любом случае, проконсультируйтесь в кассах.



ЛЕТНЯЯ ШКОЛА 2012

- **Вариант 4. Своим автомобилем.** Итак, из Москвы выезжаем по Ленинградке (если нет идей, как ее миновать тяжкие минуты пробок). Перед Тверью (проехав Эммаус) объездная уходит левее, а правее указатель - "Тверь". Нам туда. Въезжаем в город и едем, никуда не сворачивая, пока не пересечем площадь с трамвайными путями. Сразу за площадью светофор со стрелкой направо и указателем - "Бежецк". Нам туда. Дальше правильнее всего следить за указателями, которые выведут вас на Бежецкое шоссе. По нему едем до примерно 57 км, где обнаруживаем указатель налево "Рамешки, Максатиха". ИГНОРИРУЕМ этот указатель и едем на Бежецк еще примерно 3 км. Справа у нас бензоколонка, а налево поворот на Ильино. Поворачиваем. Въехав в Ильино, на перекрестке можно лево-право - нам направо. Едем спокойненько и въезжаем в Рамешки. Проехав ок. 55 км от Рамешек, упираемся в шоссе В.Волочек - Бежецк, по которому нам направо. Не доезжая, Максатихи ищем поворот налево – на Кострецы. Едем до них, огибаем село слева, переезжаем через мост и ищем в Перевесах школу. Предупреждаем: дорога местами плохая, а от поворота на Кострецы – ОЧЕНЬ плохая. И еще – уже в Твери навигатор начинает глючить, а после Твери – глючит особенно сильно. По крайней мере, так себя вел себя в прошлом году Навител и Гармин.
- **Вариант 4. Чужим автомобилем.** Многие едут на Школу на своих автомобилях и могут взять вас с собой. Чтоб договориться об этом используйте группу ВКонтакте или свяжитесь со Службой завучей: zavuch-2012@yandex.ru



Фото Игоря Ткачука
Открытие Летней Школы - 2011

**ЛЕТНЯЯ
ШКОЛА** 2012

Ориентировочный график Летней Школы 2012

6 июля (понедельник)	Квартиреры-волонтеры начинают готовить место под лагерь – кухня, кабинеты, туалет и т.д.	Директор Летней школы – Юрий Романов
13 июля (пятница)	Выезд утром из Москвы (централизованным автобусом) первой партии участников Школы. Начало обустройства на месте – постанровка личных палаток, общественные работы и пр.	
14 – 15 июля (суббота - воскресенье)	Дополнительные заезды централизованным автобусом (скорее всего, из Твери). Подготовка места – обустройство кабинетов, армейских палаток, костровых площадок и проч. Вечером 15 июля – торжественное открытие школы с соответствующими речами, песнями и плясками.	
16 – 20 июля	Первый рабочий цикл	Директор Летней школы – Григорий Тарасевич
21 – 22 июля (выходные)	Пересменок: выходные, «золотые лекции», презентации и отчеты мастерских, концерты, спектакли и прочие радости жизни. В конце выходных – всеобщий праздник, посвященный началу нового цикла.	
23 – 27 июля	Второй рабочий цикл	
28 – 29 июля	Пересменок...	
30 июля – 3 августа	Третий рабочий цикл	
4 – 5 августа	Пересменок...	
6 – 10 августа	Четвертый рабочий цикл	Директор Летней школы – Ирина Маслякова
11 – 12 августа	Пересменок...	
13 – 17 августа	Пятый рабочий цикл	
17 августа	Итоговые презентации и отчеты мастерских. Песни и пляски	
18 августа	Сворачивание школы	
19 августа	Отъезд	



ЛЕТНЯЯ ШКОЛА 2012

Ориентировочный распорядок дня на ЛШ

7:00	Дежурные по кухне начинают пить кофе и готовить завтрак
8:00	Подъем: «Вы про-о-о-сы-па-е-е-те-сь....»
8:00 – 9:00	Умывание, зарядка, пение хором, дискотека и прочие действия, способствующие пробуждению
9:00 – 10:00	Завтрак
10:00 – 11:30	Первая пара. Как правило, она проходит в рамках базовой мастерской. «Парой» может считаться и лекция, и семинар, и самостоятельное написание статей или проведение исследований
11:45 – 13:15	Вторая пара. Она тоже обычно в рамках базовой мастерской
13:15 – 14:00	Большой перерыв. Если поторопиться, то можно сбежать искупаться. Правда, некоторые фанатики норовят затянуть вторую пару до обеда
14:00 – 15:00	Обед
15:00 – 16:30	Третья пара. Тут обычно нет жесткой привязки к мастерской, хотя бывает по-разному. Например, если у мастерской горит проект, то приходится жертвовать интересными лекциями и доделывать недоделанное. Следите за расписанием.
16:45 – 18:15	Четвертая пара. У нее статус такой же, как и у третьей. На нее чаще всего назначают «золотые лекции».
18:15 – 19:00	Перерыв. Можно опять попробовать сбежать на речку или посидеть с книжкой.
19:00 – 20:00	Ужин
20:00 – 21:30	Пятая пара. Здесь что-то более легкое и факультативное: кино, дискуссия и т.д.
21:30 – 21:45	В этот перерыв можно впихнуть вечерний чай, который организуется по мастерским. Впрочем, можно совместить чай с занятиями
21:45 – 23:15	Шестая пара. Что-то уж совсем ненапрягающее.
24:00	Режим тишины. Это означает, что в местах, где могут спать люди, не должно издаваться никаких звуков громче шепота